د پوهنې وزارت

پښتو

لومړی ټولګی



د چاپ کال: ۱۳۹۸ هـ.ش.

پښتو _ لومړی ټولګی

ملي سرود

دا وطن افغانستان دی
دا عزت د هر افغان دی
کور د سولې کور د تورې
هر بچی یې قهرمان دی
دا وطن د ټولو کور دی
د بلوڅو د ازبکو
د پښتون او هزاره وو
د ترکمنو د تاجکو
ورسره عرب، گوجر دي
پامیریان، نورستانیان
براهوي دي، قزلباش دي
هم ایماق، هم پشه یان
دا هېواد به تل ځلیږي
لکه لمر پر شنه آسمان
په سینه کې د آسیا به
لکه زړه وي جاویدان
نوم د حق مو دی رهبر
وایو الله اکبر وایو الله اکبر

بسم الله الرحمن الرحیم

د پوهنې وزارت

پښتو

لومړی ټولګی

د چاپ کال: ۱۳۹۸ هـ.ش.

د کتاب ځانګړتیاوې

مضمون: پښتو

مؤلفین: د تعلیمي نصاب د پښتو برخې د درسي کتابونو مؤلفین

اډیټ کوونکي: د پښتو ژبې د اډیټ دیپارتمنت غړي

ټولګی: لومړی

د متن ژبه: پښتو

انکشاف ورکوونکی: د تعلیمي نصاب د پراختیا او درسي کتابونو د تألیف لوی ریاست

خپروونکی: د پوهنې وزارت د اړیکو او عامه پوهاوي ریاست

د چاپ کال: ۱۳۹۸ هجري شمسي

د چاپ ځای: کابل

چاپ‌خونه: بهیر مطبعه

برېښنالیک پته: curriculum@moe.gov.af

د درسي کتابونو د چاپ، وېش او پلورلو حق د افغانستان اسلامي جمهوریت د پوهنې وزارت سره محفوظ دی. په بازار کې یې پلورل او پېرودل منع دي. له سرغړوونکو سره قانوني چلندکیږي.

د پوهنې د وزیر پیغام

اقرأ باسم ربک

د لوی او ښونکي خدای ﷻ شکر په ځای کوو، چې موږ ته یې ژوند رابښلی، او د لوست او لیک له نعمت څخه یې برخمن کړي یو، او د الله تعالی پر وروستي پیغمبر محمد مصطفی ﷺ چې الهي لومړنی پیغام ورته (لوستل) و، درود وایو.

څرنګه چې ټولو ته ښکاره ده ۱۳۹۷ هجري لمریز کال د پوهنې د کال په نامه ونومول شو، له دې امله به د ګران هېواد ښوونیز نظام، د ژورو بدلونونو شاهد وي. ښوونکی، زده‌کوونکی، کتاب، ښوونځی، اداره او د والدینو شوراګانې د هېواد د پوهنیز نظام شپږګوني بنسټیز عناصر بلل کیږي، چې د هېواد د ښوونې او روزنې په پراختیا او پرمختیا کې مهم رول لري. په داسې مهم وخت کې د افغانستان د پوهنې وزارت د مشرتابه مقام، د هېواد په ښوونیز نظام کې د ودې او پراختیا په لور بنسټیزو بدلونونو ته ژمن دی.

له همدې امله د ښوونیز نصاب اصلاح او پراختیا، د پوهنې وزارت له مهمو لومړیتوبونو څخه دي. همدارنګه په ښوونځیو، مدرسو او ټولو دولتي او خصوصي ښوونیزو تأسیساتو کې، د درسي کتابونو محتوا، کیفیت او توزیع ته پاملرنه د پوهنې وزارت د چارو په سر کې ځای لري. موږ په دې باور یو، چې د باکیفیته درسي کتابونو له شتون پرته، د ښوونې او روزنې اساسي اهدافو ته رسېدلی نشو.

پورتنیو موخو ته د رسېدو او د اغېزناک ښوونیز نظام د رامنځته کولو لپاره، د راتلونکي نسل د روزونکو په توګه، د هېواد له ټولو زړه سواندو ښوونکو، استادانو او مسلکي مدیرانو څخه په درناوي هیله کوم، چې د هېواد بچیانو ته دې د درسي کتابونو په تدریس، او د محتوا په لېږدولو کې، هیڅ ډول هڅه او هاند ونه سپموي، او د یوه فعال او په دیني، ملي او انتقادي تفکر سمبال نسل په روزنه کې، زیار او کوښښ وکړي. هره ورځ د ژمنې په نوي کولو او د مسؤولیت په درک سره، په دې نیت لوست پیل کړي، چې د نن ورځې ګران زده‌کوونکي به سبا د یوه پرمختللي افغانستان معماران، او د ټولنې متمدن او ګټور اوسېدونکي وي.

همدا راز له خوږو زده کوونکو څخه، چې د هېواد ارزښتناکه پانګه ده، غوښتنه لرم، څو له هر فرصت څخه ګټه پورته کړي، او د زده کړې په پروسه کې د ځیرکو او فعالو ګډونوالو په توګه، او ښوونکو ته په درناوي سره، له تدریس څخه ښه او اغېزناکه استفاده وکړي.

په پای کې د ښوونې او روزنې له ټولو پوهانو او د ښوونیز نصاب له مسلکي همکارانو څخه، چې د دې کتاب په لیکلو او چمتو کولو کې یې نه ستړې کېدونکې هلې ځلې کړې دي، مننه کوم، او د لوی خدای ﷻ له دربار څخه دوی ته په دې سپېڅلې او انسان جوړوونکې هڅې کې بریا غواړم.

د معیاري او پرمختللي ښوونیز نظام او د داسې ودان افغانستان په هیله چې وګړي یې خپلواک، پوه او سوکاله وي.

د پوهنې وزیر

دکتور محمد میرویس بلخي

فهرست

شمېره	سرلیکونه	مخونه
۱	د چمتووالي دوره	و
۲	الفبا او انځورونه	ی
۳	ا ـ ث	۱
٤	ج ـ ځ	۳
٥	د ـ ږ	٥
٦	س ـ غ	۷
۷	ف ـ و	۹
۸	هـ ـ ئ	۱۱
۹	ا، الله جل جلاله	۱۳
۱۰	آ، آس	۱٥
۱۱	ب، بابا	۱۷
۱۲	پ، پل	۱۹
۱۳	ت، توت	۲۱
۱٤	ټ، ټال	۲۳
۱٥	ث، ثریا	۲٥
۱٦	ج، جوار	۲۷

شمېره	سرلیکونه	مخونه
۱۷	چ، چمن	۲۹
۱۸	څ، څاه	۳۱
۱۹	ځ، ځاله	۳۳
۲۰	ح، حج	۳٥
۲۱	خ، خرما	۳۷
۲۲	د، درمل	۳۹
۲۳	ډ، ډاکټره	٤۱
۲٤	ذ، ذاکر	٤۳
۲٥	ر، روژه	٤٥
۲٦	ړ، ړوند	٤۷
۲۷	ز، زده کوونکې	٤۹
۲۸	ژ، ژمی	٥۱
۲۹	ږ، ږمنځ	٥۳
۳۰	س، سابه	٥٥
۳۱	ش، شپون	٥۷
۳۲	ښ، ښار	٥۹

فهرست

شمېره	سرلیکونه	مخونه
٣٣	ص، صابون	٦١
٣٤	ض،ضعیف	٦٣
٣٥	ط، طوطي	٦٥
٣٦	ظ، ظاهره	٦٧
٣٧	ع، علم	٦٩
٣٨	غ، غاښ	٧١
٣٩	ف، فوټبال	٧٣
٤٠	ق، قلم	٧٥
٤١	ک،کور	٧٧
٤٢	گ،گل	٧٩
٤٣	ل، لمر	٨١
٤٤	م، مور	٨٣

شمېره	سرلیکونه	مخونه
٤٥	ن، نارنج	٨٥
٤٦	ڼ، بڼ	٨٧
٤٧	و، واوره	٨٩
٤٨	هـ، هوا	٩١
٤٩	ی، منی	٩٣
٥٠	ې، مېوې	٩٥
٥١	ي، منگي	٩٧
٥٢	ۍ، هگۍ	٩٩
٥٣	ئ، ولولئ	١٠١
٥٤	زموږ هېواد	١٠٣
٥٥	بېرغ	١٠٥
٥٦	د انسان درناوی	١٠٧

د چمتووالي دوره

موخه: زده کوونکي به د دغو انځورونو په لیدلو سره خپل مسؤولیتونه وپېژني.

پوښتنه

ـ تاسو په پورتنیو انځورونو کې څه وینئ؟

ـ څوک به ووایي چې هر سهار خپله د خوب بستره په خپله ټولوي؟

پوښتنې

ـ څوک به ووايي چې په پورتنيو انځورونو کې څه ويني؟

ـ څوک به ووايي چې له تاسو سره ښوونځي ته د تللو په وخت کې د تيارۍ لپاره څوک مرسته کوي؟



پوښتنې

ـ څوک به ووايي چې په پورتنيو انځورونو کې څه ويني؟

ـ تاسو له سرک څخه په څه ډول تېرېږئ؟

ـ څوک به ووايي چې د پولو په سر تېرېدل څه ګټه لري؟

پوښتنې

ـ څوک به ووايي چې په پورتنيو انځورونو کې يې کوم يو خوښېږي؟

ـ که وغواړئ ښوونکي ته ځواب ورکړئ، کوم آداب بايد په پام کې ونيسئ؟

الفبا او انځورونه

موخه: د انځوریزې الفبا تکرار.

ا (انار)

آ (آس)

ب (بیل)

پ (پل)

ت (توت)

ټ (ټال)

ث (ثور)

ج (جوار)

چ (چمن)

پوښتنې

ـ څوک به ووایي چې په پورته عکسونو او انځورونو کې څه شی وینئ؟

ـ څوک به ووایي چې په خپل کلي کې یې له پورته عکسونو او انځورونو څخه کوم شیان لیدلي دي؟

مشق او تمرین:

ا ا ا ا

ح (حج)

خ (خرما)



څ (څاه)

ځ (ځاله)

د (درمل)

ډ (ډاکټر)



ذ (ذاکر)

ر (رمه)

ړ (ړوند)

پوښتنې

ـ څوک به ووايي چې په پورته عکسونو او انځورونو کې څه وينئ؟

ـ څوک به ووايي چې په خپل کلي کې يې له پورته عکسونو او انځورونو څخه کوم شيان ليدلي دي؟

مشق او تمرين:

آ آ آ آ

ز (زمری)

ژ (ژمی)

ږ (ږلی)

س (سابه)

ش (شال)

ښ (ښارو)

ص (صابون)

ض (ضعیف)



ط (طوطي)

پوښتنې

ـ تاسو په پورتنیو انځورونو او عکسونو کې څه وینئ؟

ـ په پورته انځورونو کې مو کوم یو خوښېږي؟

مشق او تمرین:

ب ب ب ب

ظ (ظاهره)

ع (عینکې)

غ (غاښونه)

ف (فیل)

ق (قلم)



ک (کتاب)

ګ (ګل)

ل (لړم)

م (مور)

پوښتنې

ـ څوک به ووايي چې په پورتنيو عکسونو او انځورونو کې يې کوم يو ليدلی دی؟

ـ څوک به ووايي چې د خپلو لاسونو د پرې مينځلو لپاره له څه شي څخه کار اخلي؟

مشق او تمرين:

/ / / /

ن (ناک)

ې (منه)

و (ونه)

ه (اره)



هـ (هګۍ)

ی (منګی)

ې (منې)

ي (موچي)

ۍ (سپوږمۍ)



ئ (ولولئ)

پوښتنې

_ تاسو کله منه یا ناک خوړلی دی؟

_ تاسو کله په جومات کې له چا سره په ګډه قرآن کریم لوستلی دی؟

مشق او تمرین:

> > > >

الفبې

ټ	ت	پ	ب	آ	ا
څ	خ	ح	چ	ج	ث
ړ	ر	ذ	ډ	د	ځ
ښ	ش	س	ږ	ژ	ز
غ	ع	ظ	ط	ض	ص
م	ل	ګ	ک	ق	ف
ی	ه	ه	و	ڼ	ن
		ئ	ۍ	ي	ې

لومړی لوست:

موخه: زده کوونکي به د لاندې تورو غږ سم ادا کړي، پوره او نیمه شکل به یې وپېژني، سم به یې ولولي او وبه یې لیکي.

ث	ټ	ت	پ	ب	آ	ا
ا	ا	ا	ا	ا	ا	ا
آ	آ	آ	آ	آ	آ	آ
بـ	بـ	بـ	ب	ب	ب	ب
پـ	پـ	پـ	پ	پ	پ	پ
تـ	تـ	تـ	ت	ت	ت	ت
ټـ	ټـ	ټـ	ټ	ټ	ټ	ټ
ثـ	ثـ	ثـ	ث	ث	ث	ث
اټ	تث	آپ	بپ	اث	ثا	ثب

فعالیتونه

ـ یو زده کوونکی دې توري ولولي او نور دې ورته غوږ ونیسي.

ـ یو زده کوونکی دې توري ولولي او نور زده کوونکي دې ورپسې تکرار کړي.

ـ دوه دوه زده کوونکي دې توري د کتاب له مخې له یو بل سره ولولي.

مشق او تمرین

ـ زده کوونکي دې د (ا) توری څو وارې د تختې پر مخ ولیکي.

ـ زده کوونکي دې د (ا) شکل څو وارې ولیکي.

ـ زده کوونکي دې د (ب او ب) شکل څو وارې ولیکي.

کورنۍ دنده:

زده کوونکي دې د پورتنیو تورو پوره او نیمه شکل په خپلو کتابچو کې ولیکي.

دویم لوست:

موخه: زده کوونکي به د (ج) او نورو هم شکلو تورو غږ سم ادا کړي، پوره او نیمه شکل به یې وپېژني، سم به یې ولولي او وبه یې لیکي.

ج	چ	ح	خ	ځ	څ

ج ج ج ج ج ج

چ چ چ چ چ چ

ح ح ح ح ح ح

خ خ خ خ خ خ

ج ج ج ج ج ج

څ څ څ څ څ څ

جح حج چخ حځ ځح جچ

فعالیتونه

ـ زده کوونکي دې په وار سره توري ولولي او نور دې ورته غوږ ونیسي.

ـ زده کوونکي دې توري د کتاب له مخې ولولي او نور دې ورپسې تکرار کړي.

ـ زده کوونکي دې په وار سره توري ولولي او یو یو توری دې پر تختې ولیکي.

مشق او تمرین

ـ زده کوونکي دې د (ج) توری څو وارې د تختې پر مخ ولیکي.

ـزده کوونکي دې د (جـ) نیمه شکل څو وارې تمرین کړي.

ـ زده کوونکي دې د (ج ـ ځ) تورو توپیر په شکل کې وښیي.

کورنۍ دنده:

زده کوونکي دې د پورتنیو تورو پوره او نیمه شکل په خپلو کتابچو کې ولیکي.

دریم لوست:

موخه: زده کوونکي به د لاندې تورو غږ سم ادا کړي، پوره او نیمه شکل به یې وپېژني، سم به یې ولولي او وبه یې لیکي.

د	ډ	ذ	ر	ړ	ز	ژ	ږ
د	د	د	د	د	د	د	د
ډ	ډ	ډ	ډ	ډ	ډ	ډ	ډ
ذ	ذ	ذ	ذ	ذ	ذ	ذ	ذ
ر	ر	ر	ر	ر	ر	ر	ر
ړ	ړ	ړ	ړ	ړ	ړ	ړ	ړ
ز	ز	ز	ز	ز	ز	ز	ز
ژ	ژ	ژ	ژ	ژ	ژ	ژ	ژ
ږ	ږ	ږ	ږ	ږ	ږ	ږ	ږ
رز	رژ	ږژ	رډ	ږر	رذ	ژډ	

فعالیتونه

ـ زده کوونکي دې توري د کتاب له مخې ولولي او نور دې وروسته تکرار کړي.

ـ یو یو زده کوونکی دې توري د کتاب له مخې ولولي او بیا دې هغه توري پر تختې ولیکي.

مشق او تمرین

ـ زده کوونکي دې په وار سره یو یو توری پر تختې ولیکي او د هم شکلو تورو توپیر دې له یو بل سره وښیي.

کورنۍ دنده:

زده کوونکي دې پورتني توري په خپلو کتابچو کې ولیکي.

څلورم لوست:

موخه: زده کوونکي به د لاندې تورو غږ سم ادا کړي، پوره او نیمه بڼه به یې وپېژني، سم به یې ولولي او وبه یې لیکي.

س	**ش**	**ښ**	**ص**	**ض**	**ط**	**ظ**	**ع**	**غ**
س	س	س	س	س	س	ـسـ	ـسـ	ـسـ
ش	ش	ش	ش	ش	ش	ـشـ	ـشـ	ـشـ
ښ	ښ	ښ	ښ	ښ	ښ	ـښـ	ـښـ	ـښـ
ص	ص	ص	ص	ص	ص	ـصـ	ـصـ	ـصـ
ض	ض	ض	ض	ض	ض	ـضـ	ـضـ	ـضـ
ط	ط	ط	ط	ط	ط	ط	ط	ط
ظ	ظ	ظ	ظ	ظ	ظ	ظ	ظ	ظ
ع	ع	ع	ع	ع	ع	ـعـ	ـعـ	ـعـ
غ	غ	غ	غ	غ	غ	ـغـ	ـغـ	ـغـ
سط	سغ	طع	غش	شظ	ضظ	ضنط	شص	

فعالیتونه

ـ یو زده کوونکی دې توري د کتاب له مخې ولولي او نور دې ورته غوږ ونیسي.

ـ یو یو زده کوونکی دې توري ولولي او نور زده کوونکي دې ورپسې تکرار کړي.

ـ زده کوونکي دې په وار سره توري ولولي او بیا دې یو یو توری پر تختې ولیکي.

مشق او تمرین

ـ زده کوونکي دې د پورتنیو تورو شکلونه څو وارې پر تختې ولیکي.

ـ زده کوونکي دې د هر توري نیمه شکل څو وارې پر تختې ولیکي.

کورنۍ دنده:

زده کوونکي دې د پورتنیو تورو نیمه او پوره شکل څو وارې په خپلو کتابچو کې ولیکي.

پنځم لوست:

موخه: زده کوونکي به د لاندې تورو غږ سم ادا کړي، پوره او نیمه بڼه به یې وپېژني، سم به یې ولولي او وبه یې لیکي.

ف	ق	ک	گ	ل	م	ن	ڼ	و

ف ف ف ف ف ف ف ف ف

ق ق ق ق ق ق ق ق ق

ک ک ک ک ک ک ک ک ک

گ گ گ گ گ گ گ گ گ

ل ل ل ل ل ل ل ل ل

م م م م م م م م م

ن ن ن ن ن ن ن ن ن

ڼ ڼ ڼ ڼ ڼ ڼ ڼ ڼ ڼ

و و و و و و و و و

فل گک فم ون ول مف قم قن

فعالیتونه

ـ یو یو زده کوونکی دې توري د کتاب له مخې ولولي او نور دې ورپسې تکرار کړي.

ـ زده کوونکي دې په وار سره توري د کتاب له مخې ولولي او بیا دې هر یو زده کوونکی یو یو توری پر تختې ولیکي.

ـ څو زده کوونکي دې په وارسره پر تختې لیکل شوي توري ټولګیوالوته ولولي.

مشق او تمرین

ـ زده کوونکي دې د پورتنیو تورو پوره شکلونه څو وارې پر تختې ولیکي.

ـ زده کوونکي دې د تورو نیمه شکلونه څو وارې پر تختې ولیکي.

کورنۍ دنده:

زده کوونکي دې د پورتنیو تورو پوره او نیمه شکلونه څو وارې په خپلو کتابچو کې ولیکي.

شپږم لوست:

موخه: زده کوونکي به د لاندې تورو غږ سم ادا کړي، پوره او نیمه شکل به یې وپېژني، سم به یې ولولي او وبه یې لیکي.

ھ	ه	ی	ي	ې	ۍ	ئ
ھـ	ھـ	ھـ	ھـ	ھـ	ھـ	ھـ
ه	ه	ه	ه	ه	ه	ه
ی	ی	ی	ی	ی	ی	ی
ې	ې	ې	ې	ـې	ـې	ـې
ي	ي	ي	ي	ـي	ـي	ـي
ۍ	ۍ	ۍ	ۍ	ۍ	ۍ	ۍ
ئ	ئ	ئ	ئ	ئ	ئ	ئ
هی	هه	هۍ	یۍ	هې	هي	

فعالیتونه

ـ زده کوونکي دې په وار سره توري ولولي او نور زده کوونکي دې ورته غوږ ونیسي.

ـ زده کوونکي دې په وار سره توري ولولي او نور زده کوونکي دې ورپسې تکرار کړي.

ـ زده کوونکي دې (ی) ګانې پر تختې ولیکي او توپیر ته دې پاملرنه وکړي.

مشق او تمرین

ـ زده کوونکي دې د پورتنیو تورو پوره شکلونه څو وارې پر تختې ولیکي.

ـ زده کوونکي دې د (هـ) دواړه شکلونه (هـ - ه) څو وارې پر تختې ولیکي.

ـ زده کوونکي دې د (ی) نیمه او پوره شکل څو وارې په خپلو کتابچو کې ولیکي.

کورنۍ دنده:

زده کوونکي دې د پورتنیو تورو پوره او نیمه شکلونه څو وارې په خپلو کتابچو کې ولیکي.

اووم لوست:

ا

موخه: زده کوونکي به د (الف) غږ سم ادا کړي، بڼه او نوم به يې وپېژني او سم به يې وليکي.

پوښتنه

څوک به ووايي چې موږ د چا بنده گان يو؟

الله جل جلاله

الله جل جلاله يو دی.

الله جل جلاله شريک نه لري.

فعالیتونه

انار

ناک

بابا

ـ زده کوونکي دې په وار سره د (الف) غږ ادا او نور زده کوونکي دې ورته غوږ ونیسي.

ـ زده کوونکي دې په وار سره د متن جملې ولولي او نور دې ورپسې تکرار کړي.

ـ زده کوونکي دې د (الف) توری د (انار، ناک، بابا) په کلمو کې وښيي او بیا دې په خپلو کتابچو کې ولیکي.

مشق او تمرین

ـ زده کوونکي دې د (الف) توری د تختې پر مخ څو وارې مشق او تمرین کړي.

ـ زده کوونکي دې د (یو ـ دی) کلمې د تختې پر مخ څو وارې مشق او تمرین کړي.

کورنۍ دنده:

زده کوونکي دې د (الف) توری څو وارې په خپلو کتابچو کې ولیکي.

اتم لوست:

آ

موخه: زده کوونکي به د (آ) غږ سم اداکړي، بڼه او نوم به يې وپېژني او سم به يې وليکي.

پوښتنې

ـ څوک به ووايي چې په پورتني عکس کې څه ويني؟

ـ له تاسو څخه چا آس ليدلی، هغه مو خوښېږي؟

آس

دا آس دی.

بابا آس لري.

فعالیتونه

آسمان

آس

آلو

ـ زده کوونکي دې په وار سره د (آ) غږ په یوازې توګه ادا او نور دې ورته غوږ ونیسي.

ـ څو زده کوونکي دې د آسمان، آلو او آس کلمې د کتاب له مخې پر تختې ولیکي او (آ) توري دې په کې وښیي.

ـ زده کوونکي دې د (الف او آ) تورو توپیر وښیي.

مشق او تمرین

ـ زده کوونکي دې د (دا ـ بابا ـ آس) کلمې په خپلو کتابچو کې مشق او تمرین کړي.

ـ زده کوونکي دې (آ ـ س ← آس)، (با ـ با ← بابا) په خپلو کتابچو کې مشق او تمرین کړي.

کورنۍ دنده:

زده کوونکي دې متن ولولي د آسمان، آس او آلو کلمې دې په خپلو کتابچو کې ولیکي.

نهم لوست:

ب

موخه: زده کوونکي به د (ب) غږ اداکړي، نوم او بڼه به يې وپېژني او سم به يې وليکي.

پوښتنه

ـ تاسو په پورتني عکس کې څه وينئ؟

بابا

دا بابا دی.

بابا باغ لري.

فعالیتونه

بیل

بابا

کتاب

ـ زده کوونکي دې په وار سره د (ب) غږ ادا کړي.

ـ زده کوونکي دې په وار سره یوه یوه جمله د ټولګي په مخ کې ولولي او نور دې ورپسې تکرار کړي.

ـ زده کوونکي دې (بیل، بابا، کتاب) کلمې په وار سره ولولي او د تختې پر مخ دې ولیکي او بیا دې د (ب) توری په کې وښیي.

مشق او تمرین

ـ زده کوونکي دې د (باغ، بابا، کتاب) کلمې د تختې پر مخ ولیکي.

ـ زده کوونکي دې د لاندې کلمو توري سره یو ځای او بیا دې په خپلو کتابچو کې څو واري تمرین کړي.

با_ با ← بابا

با_ غ ← .....

لر_ ی ← .....

کورنۍ دنده:

زده کوونکي دې د متن جملې ولولي او بیا دې څو واري په خپلو کتابچو کې ولیکي.

لسم لوست:

پ

موخه: زده کوونکي به د (پ) غږ سم اداکړي، بڼه او نوم به يې وپېژني او سم به يې وليکي.

پوښتنې

ـ تاسو په پورتني عکس کې څه شی وينئ؟

ـ تاسو په پله باندې د تېرېدلو په وخت کې څه شي ته پاملرنه کوئ؟

پُل

دا پُل دی.

سيند پُل لري.

فعالیتونه

پیاله

څپلۍ

توپ

ـ زده کوونکي دې په وار سره د (پ) غږ په سمه توګه ادا او نور دې ورته غوږ ونیسي.

ـ څو زده کوونکي دې د (پ) له توري سره نور توري یو ځای او بشپړې کلمې دې ترې جوړې کړي.

پ ← یاله ← پیاله

پ ← ل ← .....

پ ← اک ← .....

ـ څو زده کوونکي دې په وار سره د متن یوه یوه جمله د ټولګي په مخ کې ولولي او نور دې ورته غوږ ونیسي.

مشق او تمرین

ـ زده کوونکي دې د (توپ، پُل) کلمو توري جلا جلا پر تختې ولیکي.

ـ زده کوونکي دې د (پیاله، څپلۍ، توپ) کلمې په خپلو کتابچو کې مشق او تمرین کړي.

کورنۍ دنده:

زده کوونکي دې متن ولولي او د (پیاله، څپلۍ او توپ) کلمې دې په خپلو کتابچو کې څو وارې ولیکي.

يوولسم لوست:

ت

موخه: زده کوونکي به د (ت) غږ سم اداکړي، نوم او بڼه به يې وپېژني او سم به يې وليکي.

پوښتنې

ـ تاسو کله توت خوړلي او هغه مو خوښېږي؟

ـ څوک به ووايي چې د ناپاکو توتانو خوړل روغتيا ته څه زيان رسوي؟

توت

دا توت دي.

توت ونه لري.

زه پاخه او پاک توت خورم.

فعالیتونه

توپ

کتاب

توت

ـ زده کوونکي دې په وار سره د (ت) غږ په یوازې توګه ادا او نور دې ورته غوږ ونیسي.

ـ څو زده کوونکي دې له لاندې ورکړ شوو تورو څخه بشپړې کلمې جوړې او پر تختې دې ولیکي.

ت ← وپ ← توپ

ت ← وت ← .....

ت ← ار ← .....

مشق او تمرین

ـ یو زده کوونکی دې د (توپ، کتاب، توت) کلمې د کتاب له مخې پر تختې ولیکي او بل زده کوونکی دې د (ت) توری په کلمو کې وښیي.

ـ زده کوونکي دې په وار سره د (توپ، کتاب، توت) کلمې په خپلو کتابچو کې مشق او تمرین کړي.

کورنۍ دنده:

زده کوونکي دې متن ولولي او د (توت، ونه، پاخه او خورم) کلمې دې په خپلو کتابچو کې د کتاب له مخې څو واري ولیکي.

دولسم لوست:

ټ

موخه: زده کوونکي به د (ټ) غږ سم اداکړي، بڼه او نوم به يې وپېژني او سم به يې وليکي.

پوښتنې

ـ څوک به ووايي چې په پورتني انځور کې څه شيان ويني؟

ـ له تاسو څخه د چا ټال خوښېږي؟

ټال

زما ټال خوښ دی.

په ټال کې ورو ورو زانګو.

فعالیتونه



ټال موټر کټ

ـ زده کوونکي دې په وارسره د (ټ) غږ په یوازې توګه ادا او نور دې ورپسې تکرار کړي.

ـ زده کوونکي دې په وار سره متن په مناسب آواز ولولي او یوه، یوه کلمه دې پر تختې ولیکي.

ـ څو زده کوونکي دې د (ت او ټ) د تورو توپیر وښیي.

مشق او تمرین

ـ زده کوونکي دې د (ټال، موټر، کټ) کلمې د کتاب له مخې په تختې ولیکي او د (ټ) له توري څخه دې کرښې وباسي.

ـ زده کوونکي دې دا لاندې توري سره یو ځای او کلمې دې ترې جوړې او د تختې پر مخ دې ولیکي.

ټا_ل ← ټال، ک _ ټ ← .....

مو _ ټر ← .....، زا _ نګو ← .....

کورنۍ دنده:

زده کوونکي دې متن ولولي او بیا دې د کتاب له مخې (ټال، خوښ، ورو، ورو، زانګو، کټ او موټر) کلمې په خپلو کتابچو کې څو وارې ولیکي.

دیارلسم لوست:

ث

موخه: زده کوونکي به د (ث) غږ سم اداکړي، بڼه او نوم به يې وپېژني او سم به يې وليکي.

پوښتنه

ـ تاسو په پورتني عکس کې څه وينئ خبرې پرې وکړئ؟

ثريا

ثريا زده کوونکې ده.

غياث د ثريا ورور دی.

کوثر له ثريا سره درس لولي.

فعالیتونه

ثریا

کوثر

غیاث

ـ زده کوونکي دې په وارسره د (ث) غږ ادا او نور زده کوونکي دې ورته غوږ ونیسي.

ـ زده کوونکي دې په وار سره د متن جملې ولولي او یوه یوه کلمه دې پر تختې ولیکي.

مشق او تمرین

ـ زده کوونکي دې په وار سره د (ثریا، کوثر، غیاث) کلمې پر تختې ولیکي او نور زده کوونکي دې د (ث) توری په کې وښیي.

ـ زده کوونکي دې د (ثریا، کوثر، درس، ورور) کلمو توري جلا جلا ولولي، لکه: ثریا (ث ـ ر ـ ی ـ ا) او بیا دې د تختې پر مخ ولیکي.

کورنۍ دنده:

زده کوونکي دې متن ولولي او بیا دې په خپله خوښه د متن یوه یوه جمله په خپلو کتابچو کې څو ځلي ولیکي.

خوارلسم لوست:

ج

موخه: زده کوونکي به د (ج) غږ سم اداکړي، بڼه او نوم به يې وپېژني او سم به يې وليکي.

پوښتنې

_ له تاسو څخه څوک جوار پېژنئ؟

_ څوک به ووايي چې جوار خام که پاخه خوړل کېږي؟

جوار

اجمل جوار کري.

جوار خواږه دي.

موږ جوار نه ماتوو.

فعالیتونه

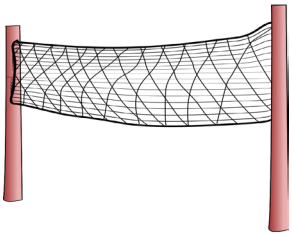

جال

اجمل

برج

ـ څو زده کوونکي دې د (ج) غږ ادا کړي او نور زده کوونکي دې ورته غوږ ونیسي.

ـ زده کوونکي دې په وار سره متن ولولي بیا دې یوه یوه کلمه پر تختې ولیکي.

مشق او تمرین

ـ زده کوونکي دې د چوکاټ له مخې د (ج) توری د نورو تورو په سر کې راوړي، کلمې دې ترې جوړې کړي او بیا دې هغه کلمې ولولي.

ج ← وار ← جوار

ج ← ام ← .....

ج ← ال ← .....

ـ زده کوونکي دې د (جال، اجمل، برج) کلمې پر تختې ولیکي او بیا دې د (ج) توری په کې وښیي.

کورنۍ دنده:

زده کوونکي دې متن ولولي او د (اجمل، جوار، جال) کلمې دې په خپلو کتابچو کې څو واري ولیکي.

پنځلسم لوست:

چ

موخه: زده کوونکي به د (چ) غږ په سمه توګه ادا کړي، نوم او بڼه به يې وپېژني او سم به يې وليکي.

پوښتنه

ـ ستاسو د کور په شاوخوا کې کوم چمن شته؟

چمن

چمن شين دی.

بابا چمن ته اوبه ورکوي.

موږ چمن پاک ساتو.

فعالیتونه

چینه

مچۍ

مرچ

ـ څو زده کوونکي دې د (چ) غږ په یوازې او ډله ییزه توګه سم ادا او نور دې ورته غوږ ونیسي.

ـ زده کوونکي دې د (ج او چ) د تورو توپیر په غږ او بڼه کې وښیي.

ـ زده کوونکي دې (چینه، مچۍ، مرچ) کلمې د کتاب له مخې پر تختې ولیکي او د (چ) توری دې په کې وښیي.

مشق او تمرین

ـ څو زده کوونکي دې د لاندې شکل له تورو څخه بشپړې کلمې جوړې کړي او بیا دې پر تختې ولیکي.

چ ← من ← چمن

چ ← ینه ← .....

چ ← ای ← .....

ـ زده کوونکي دې د (چمن، چینه، مچۍ، مرچ) کلمې په خپلو کتابچو کې مشق او تمرین کړي.

کورنۍ دنده:

زده کوونکي دې د متن جملې ولولي او بیا دې په خپلو کتابچو کې څو واړې ولیکي.

شپاړسم لوست:

خ

موخه: زده کوونکي به د (خ) غږ په سمه توګه ادا کړي، نوم او بڼه به يې وپېژني او سم به يې وليکي.



پوښتنې

ـ تاسو په پورتني انځور کې څه وينئ؟

ـ تاسو ويلای شئ چې د خاه اوبه څنګه پاکې ساتل کېږي؟

خاه

موږ په کور کې خاه لرو.

موږ د خاه سر پټ ساتو.

د سرپټې خاه اوبه، پاکې وي.

فعالیتونه

څوکۍ

لیمڅی

سرلوڅ

ـ زده کوونکي دې د (څ) غږ ادا او نور زده کوونکي دې ورپسې تکرار کړي.

ـ زده کوونکي دې د (ج، څ، چ) د تورو توپیر وښیي.

ـ زده کوونکي دې د (څوکۍ، لیمڅی او سرلوڅ) کلمې د کتاب له مخې پر تختې ولیکي او د (څ) توری دې په نښه کړي.

مشق او تمرین

ـ زده کوونکي دې له لاندېنیو تورو څخه بشپړې کلمې جوړې کړي او دا تمرین دې په نورو تورو کې د تختې پر مخ تکرار کړي.

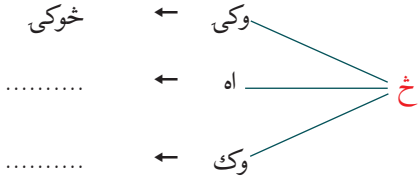

ـ زده کوونکي دې په وار سره د (څوکۍ، څاه، څوک، لیمڅی) کلمې په خپلو کتابچو کې مشق او تمرین کړي.

کورنۍ دنده:

زده کوونکي دې متن ولولي بیا دې د (څاه، پاکې، سر لوڅ، پټ، لیمڅي) کلمې په خپلو کتابچو کې څو واري ولیکي.

اوولسم لوست:

ځ

موخه: زده کوونکي به د (ځ) غږ سم ادا، نوم او بڼه به يې وپېژني او سم به يې وليکي.

پوښتنې

ـ تاسې په پورتني عکس کې څه وينئ؟

ـ آيا تاسې کوم وخت د مرغانو ځاله ليدلې ده؟

ځاله

مرغان ځان ته ځالې جوړوي.

په ځالو کې هګۍ اچوي.

موږ د ځالو هګۍ نه ماتوو.

فعالیتونه

ځوان

ښځه

ږمنځ

ـ څو زده کوونکي دې د (ځ) غږ په یوازې توګه ادا او نور دې ورته غوږ ونیسي.

ـ څو زده کوونکي دې له لاندې تورو څخه بشپړې کلمې جوړې او بیا دې ولولي.

ځ + ا + ل + ه، هـ + ګ + ی، ز + ه

مشق او تمرین

ـ زده کوونکي دې له لاندېنیو تورو څخه بشپړې کلمې جوړې او پر تختې دې ولیکي.

ځ ← اله ← ځاله

ځ ← وان ← .....

ځ ← الې ← .....

ـ زده کوونکي دې خپل ځانونه نورو ته ورڅوپیژني. لکه: زما نوم مینه ده. هغه دې بیا په تختې ولیکي

ـ زده کوونکي دې په وار سره د (هګۍ، ښځه، ږمنځ، ځاله) کلمې په خپلو کتابچو کې مشق او تمرین کړي.

کورنۍ دنده:

زده کوونکي دې متن ولولي بیا دې د (هګۍ، ښځه، ږمنځ، ځاله) کلمې په خپلو کتابچو کې څو واري ولیکي.

اتلسم لوست:

ح

موخه: زده کوونکي به د (ح) غږ سم اداکړي، نوم او بڼه به يې وپېژني او سم به يې وليکي.



پوښتنې

ـ څوک ويلای شي چې په پورتني عکس کې څه وينئ؟

حج

د فتاح مور او پلار حج ته ځي.

د حليمې بابا حج کړی دی.

موږ د حاجيانو درناوی کوو.

فعالیتونه

حلیمه

تحفه

فتاح

ـ زده کوونکي دې په وار سره د (ح) غږ ادا او نور دې ورته غوږ ونیسي.

ـ زده کوونکي دې د متن کلمې په وار سره سمې تلفظ او نور دې ورپسې تکرار کړي.

ـ څو زده کوونکي دې د (ح او ج) د تورو په توپیر خبرې وکړي.

مشق او تمرین

ـ څو زده کوونکي دې په لاندې شکل کې له تورو څخه بشپړې کلمې جوړې او پر تختې دې ولیکي.

ح ← لیمه ← حلیمه

ح ← ج ← .....

ح ← اجي ← .....

ـ زده کوونکي دې د (حلیمه، تحفه او فتاح) کلمې ولولي او بیا دې د (ح) توری پکې وښیي.

ـ زده کوونکي دې د (حلیمه، تحفه، فتاح، حج) کلمې په خپلو کتابچو کې مشق او تمرین کړي.

کورنۍ دنده:

زده کوونکي دې د مشق او تمرین لومړی فعالیت په خپلو کتابچو کې ولیکي.

نولسم لوست:

خ

موخه: زده کوونکي به د (خ) غږ سم اداکړي، نوم او بڼه به يې وپېژني او سم به يې وليکي.

پوښتنې

ـ له تاسو څخه چا خرما خوړلې ده؟

ـ ويلای شئ تاسو کله د خرما ونه ليدلې ده؟

خرما

خرما خوږه ده.

خرما ونې لري.

د خرما خوړل ګټې لري.

فعالیتونه

خټکی

تخته

مخ

ـ څو زده کوونکي دې د (خ) غږ ادا او نور دې ورته غوږ ونیسي.

ـ څو زده کوونکي دې په وار سره د متن کلمې سمې تلفظ او بیا دې د تختې پر مخ ولیکي.

ـ څو زده کوونکي دې د (خ او ج) د تورو توپیر په غږ او بڼه کې وښیي.

مشق او تمرین

ـ زده کوونکي دې له لاندې تورو څخه بشپړې کلمې جوړې او بیا دې پر تختې ولیکي.

خ ← رما ← خرما

خ ← وږه ← .....

خ ← وړل ← .....

ـ زده کوونکي دې په وار سره د (خټکی، مخ، تخته، خرما) کلمې په خپلو کتابچو کې ولیکي او ښې دې تمرین کړي.

کورنۍ دنده:

زده کوونکي دې متن ولولي او بیا دې د (خټکی، خوږه، گټه، خوړل، مخ، تخته) کلمې په خپلو کتابچو کې څو وارې ولیکي.

شلم لوست:

د

موخه: زده کوونکي به د (د) غږ سم ادا کړي، نوم او بڼه به يې وپېژني او سم به يې وليکي.

پوښتنې

ـ تاسې په پورتني عکس کې څه وينئ؟

ـ آيا تاسې کله په خپل سر دوا خوړلې ده؟

درمل

دا درملتون دی.

ناروغ درملو ته اړتيا لري.

ناروغ بايد پر خپل وخت درمل وخوري.

فعالیتونه

درمل

بادام

رود

ـ یو زده کوونکي دې د (د) غږ په سمه توګه ادا او نور دې ورپسې تکرار کړي.

ـ یو، یو زده کوونکی دې په وار سره متن ولولي او نور دې ورته غوږ ونیسي. بیا دې یوه یوه کلمه د تختې پرمخ ولیکي.

مشق او تمرین

ـ زده کوونکي دې له لاندې تورو څخه بشپړې کلمې جوړې بیا دې په خپلو کتابچو کې مشق او تمرین کړي.

د ← رمل ← درمل

د ← ود ← .....

د ← ارو ← .....

ـ زده کوونکي دې په وار سره د (ناروغ، دود، درمل، بادام، رود) کلمې پر تختې ولیکي.

کورنۍ دنده:

زده کوونکي دې متن د کتاب له مخې ولولي. د (درمل، دوا، ناروغ، بادام، رود) کلمې دې په خپلو کتابچو کې څو وارې ولیکي.

ډ

موخه: زده کوونکي به د (ډ) غږ سم اداکړي، بڼه او نوم به يې وپېژني او سم به يې وليکي.

پوښتنې

ـ تاسو په پورتني عکس کې څه وينئ؟

ـ څوک ويلای شي چې موږ په کوم وخت کې ډاکټر ته اړتيا پيدا کوو؟

ډاکټره

ډيوه ډاکټره ده.

ډاکټره ناروغې ته درمل ليکي.

موږ په خپل سر درمل نه خورو.

فعالیتونه



ډینګ

راډیو

ډنډ

ـ زده کوونکي دې په وار سره د (ډ) غږ په سمه توګه ادا کړي.

ـ یو، یو زده کوونکي دې په وار سره د متن جملې ولولي او نور دې ورپسې تکرار کړي.

ـ دوه زده کوونکي دې د ټولګي مخې ته راشي یو دې د کتاب له مخې د (ډوډۍ، راډیو، ډنډ) کلمې د تختې پر مخ ولیکي او بل دې د (ډ) توری پکې وښیي.

مشق او تمرین

ـ زده کوونکي دې د (د او ډ) د تورو توپیر په بڼه او غږ کې وښیي.

ـ زده کوونکي دې په لاندې شکل کې، توري سره ونښلوي او کلمې دې ترې جوړې کړي بیا دې پر تختې ولیکي.

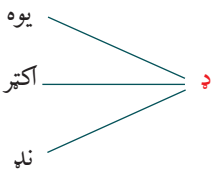

کورنۍ دنده:

زده کوونکي دې د متن جملې ولولي او بیا دې په خپلو کتابچو کې ولیکي.

دوه ویشتم لوست:

ذ

موخه: زده کوونکي به د (ذ) غږ سم اداکړي، بڼه او نوم به يې وپېژني او سم به يې وليکي.

پوښتنه

ـ تاسو په پورتني عکس کې څه وينئ؟

ذاکر

ذاکر زده کوونکی دی.

ذاکر په خپل وخت ښوونځي ته ځي.

ذاکر خپل کتاب او کاغذونه هر ځای نه اچوي.

فعالیتونه

ذاکر

آذان

کاغذ

ـ زده کوونکي دې د (ذ) غږ په سمه توګه ادا او نور دې ورته غوږ ونیسي.

ـ زده کوونکي دې په وار سره د متن جملې ولولي او نور دې ورپسې تکرار کړي.

ـ زده کوونکي دې د (د، ذ) توري پر تختې ولیکي او توپیر دې په غږ او بڼه کې وښیي.

مشق او تمرین

ـ زده کوونکي دې په ډلو وویشل شي هره ډله دې د لاندېني شکل له تورو او نورو تورو څخه بشپړې کلمې جوړې کړي.

ذ ← اکر ← ذاکر

ذ ← ره بین ← .....

ذ ← اکره ← .....

م ← خ، شق، تن

ـ زده کوونکي دې د (کاغذ، ذره بین، ذاکر، آذان) کلمې د تختې پرمخ ولیکي بیا دې څو واري مشق او تمرین کړي.

کورنۍ دنده:

زده کوونکي دې د متن جملې ولولي او بیا دې د (ذره بین، کاغذ، ذاکر، آذان، ذاکره) کلمې په خپلو کتابچو کې ولیکي او د (ذ) توری دې په نښه کړي.

درویشتم لوست:

ر

موخه: زده کوونکي به د (ر) غږ په سمه توګه اداکړي، بڼه او نوم به يې وپېژني او سم به يې وليکي.

پوښتنه

ـ تاسو په پورتني عکس کې څه وينئ؟

روژه

روژه په هر مسلمان فرض ده.

روژه په کال کې يوه مياشت وي.

روژه روغتيا ته ګټې رسوي.

فعالیتونه

رمه

اره

اور

ـ څو زده کوونکي دې د (ر) غږ په سمه توګه ادا او نور دې ورپسې تکرار کړي.

ـ زده کوونکي دې په وار سره د (رمه، اره، اور) کلمې د کتاب له مخې پر تختې ولیکي او ودې وایي چې د اور او نورو سوځوونکو شیانو څخه څرنګه ځانونه وساتي او ښوونکی دې ورسره مرسته وکړي.

مشق او تمرین

ـ زده کوونکي دې په څو ډلو کې له لاندې تورو څخه چې په شکل کې ښودل شوي، بشپړې کلمې جوړې او بیا دې د تختې پرمخ ولیکي.

ر ← وژه ← روژه

ر ← وغ ← .....

ر ← مه ← .....

ـ یو، یو زده کوونکی دې په وارسره د (روژه، اور، اره، رمه) کلمې پر تختې ولیکي او نور زده کوونکي دې هغه په خپلو کتابچو کې مشق او تمرین کړي.

کورنۍ دنده:

زده کوونکي دې د متن جملې ولولي او بیا دې څو واري په خپلو کتابچو کې ولیکي.

څلورویشتم لوست:

ړ

موخه: زده کوونکي به د (ړ) غږ په سمه توګه ادا، نوم او بڼه به یې وپېژني او سم به یې ولیکي.

پوښتنه

ـ څوک به ووایي چې له ړندو سره څه ډول مرسته کولای شو؟

ړوند

دا ړوند دی.

ړوند انسان هم لوستل او لیکل کولای شي.

موږ باید له ړندو سره مرسته وکړو.

فعالیتونه

ړوند

لړم

ګیدړ

ـ زده کوونکي دی په وار سره د (ړ) غږ ادا او نور دې ورته غوږ ونیسي.

ـ زده کوونکي دې په وار سره متن په مناسب آواز ولولي او نور دې ورپسې تکرار کړي.

ـ زده کوونکي دې د (ړوند ـ لړم ـ ګیدړ) کلمې د کتاب له مخې پر تختې ولیکي. نور دې د هغو توري ووایي او د (ړ) توری دې پکې وښیي.

مشق او تمرین

ـ زده کوونکي دې د (ر ـ ړ) د تورو توپیر په غږ او بڼه کې وښیي او پر تختې دې ولیکي.

ـ څو زده کوونکي دې د ټولګي مخې ته راشي او له لړم څخه د ځان ساتنې په هکله خبرې وکړي. ښوونکی دې ورسره مرسته او لارښوونه وکړي.

کورنۍ دنده:

زده کوونکي دې د متن جملې ولولي او بیا دې په خپلو کتابچو کې ولیکي او د (ړ) توری دې پکې په نښه کړي.

پنځه ویشتم لوست:

ز

موخه: زده کوونکي به د (ز) غږ سم اداکړي، بڼه او نوم به يې وپېژني او په سمه توګه به يې وليکي.

پوښتنې

ـ تاسو په پورتني عکس کې څه وينئ؟

ـ تاسو سره په درسونو کې څوک مرسته کوي؟

زده کوونکي

زرمينه زده کوونکي ده.

د زرمينې خور زرغونه ښوونکي ده.

زرغونه له خپلې خور سره په درسونو کې مرسته کوي.

فعالیتونه



زر　　زلزله　　میز

ـ زده کوونکي دې په وارسره د (ز) غږ ادا او نور دې ورته غوږ ونیسي.

ـ زده کوونکي دې په وار سره د متن جملې ولولي او نور زده کوونکي دې ورپسې تکرار کړي.

ـ زده کوونکي دې په وار سره د ټولګي مخې ته راشي او په دې اړه دې خبرې وکړي چې د زلزلې په وخت کې د ځان د ژغورنې لپاره باید څه وکړو؟

مشق او تمرین

ـ زده کوونکي دې په وار سره له لاندېنیو تورو څخه کلمې جوړې او پر تختې دې ولیکي.

ز ـ ر ← زر

ز ـ ل ـ م ـ ی ← ..... ز ـ ل ـ ز ـ ل ـ ه ← .....

ز ـ ر ـ غ ـ و ـ ن ـ ه ← ..... م ـ ي ـ ز ← .....

ـ یو زده کوونکی دې د (زرمینه، زلزله، میز، زرغونه، زلمی، زده کوونکی) کلمې د کتاب له مخې د تختې پرمخ ولیکي او نور دې د (ز) توری پکې وښیي.

کورنۍ دنده:

زده کوونکي دې څو (ز) لرونکې کلمې په خپلو کتابچو کې ولیکي.

شپږویشتم لوست:

ژ

موخه: زده کوونکي به د (ژ) غږ په سمه توګه اداکړي، بڼه او نوم به یې وپېژني او سم به یې ولیکي.

پوښتنې

ـ په پورتني عکس کې څه وینئ؟

ـ تاسو د ژمي په سړو کې څه ډول جامې اغوندئ؟

ژمی

ژمی د کال څلورم فصل دی.

په ژمي کې هوا سړه وي.

موږ باید تاوده کالي واغوندو.

فعالیتونه

ژمی

روژه

ژړا

ـ زده کوونکي دې په وار سره د (ژ) غږ په سمه توګه ادا او نور دې ورپسې تکرار کړي.

ـ زده کوونکي دې په وار سره د متن جملې ولولي او نور دې ورته غوږ ونیسي.

ـ یو زده کوونکي دې د کتاب له مخې د (ژبه، ژمی، روژه) کلمې پر تختې ولیکي او نور دې د (ژ) توری پکې وښیي.

مشق او تمرین

ـ زده کوونکي دې په څو ډلو ووېشل شي او هر ډله دې له لاندې تورو څخه بشپړې کلمې جوړې بیا دې پر تختې ولیکي.

ژ ← می ← ژمی

ژ ← به ← .....

ژ ← ړا ← .....

ـ زده کوونکي دې په وار سره د (ژبه، ژمی، ژړا، تاوده، سړه) کلمې په تورو ووېشي، لکه: (ژ ـ ب ـ ه) او د تختې پرمخ دې ولیکي.

کورنۍ دنده:

زده کوونکي دې د ژمي د متن یوه جمله په خپلو کتابچو کې ولیکي.

اووه ویشتم لوست:

ږ

موخه: زده کوونکي به د (ږ) غږ په سمه توګه ادا کړي، بڼه او نوم به يې وپېژني او سم به يې وليکي.

پوښتنې

ـ تاسو په پورتني عکس کې څه شی وينئ؟

ـ تاسو د ژمي په سړو کې څه ډول جامې اغوندئ؟

ږمنځ

دا ږمنځ پاکه ده.

وېښته ږمنځول ګټې لري.

وږمه په خپلې ږمنځې وېښتان ږمنځوي.

فعالیتونه

ږمنځ

وږی



غوږ

ـ څو زده کوونکي دې د (ږ) غږ په سمه توګه ادا او نور دې ورته غوږ ونیسي.

ـ څو زده کوونکي دې په وار سره متن ولولي او نور دې ورپسې تکرار کړي.

ـ زده کوونکي دې د (وږي، غوږ، ږمنځ) په کلمو کې د (ږ) توری وښيي.

مشق او تمرین

ـ زده کوونکي دې په ډلو ووېشل شي هره ډله دې له دغو تورو څخه کلمې جوړې کړي،

لکه: و ـ ږ ـ م ـ ه ← وږمه

ګ ـ ټ ـ ه ← .....

و ـ ږ ـ ی ← .....

غ ـ و ـ ږ ← .....

ـ زده کوونکي دې د (ږمنځ، وېښتان، وږمه، ږمنځول) کلمې د تختې پرمخ ولیکي او په تورو دې وویشي.

کورنۍ دنده:

زده کوونکي دې متن ولولي او بیا دې د (ږمنځ، وږمه، وږی، غوږ، وېښتان) کلمې څو واري په خپلو کتابچو کې ولیکي.

اته ویشتم لوست:

س

موخه: زده کوونکي به د (س) غږ په سمه توګه ادا کړي، نوم او بڼه به یې وپېژني، سم به یې ولولي او ولیکي.

پوښتنې

ـ تاسې په پورتني عکس کې څه وینئ؟

ـ څوک ویلای شي چې تاسې له کوم ډول سبو سره مینه لرئ؟

سابه

سابه ښه خواړه دي.

سابه روغتیا ته ګټه رسوي.

موږ باید پاک او تازه سابه وخورو.

فعالیتونه

سیلاب

رسۍ

آس

ـ زده کوونکي دې د (س) غږ په سمه توګه ادا او نور زده کوونکي دې ورته غوږ ونیسي.

ـ زده کوونکي دې د (سیلاب، رسۍ، آس) کلمې د کتاب له مخې پر تختې ولیکي او د (س) تورې دې پکې وښیي.

ـ څو زده کوونکي دې په وار سره د ټولګي مخې ته راشي او په دې هکله دې خبرې وکړي چې د سیلاب یا تېز باران په وخت کې څنګه خپل ځانونه وساتي، ښوونکی دې ورسره مرسته وکړي.

مشق او تمرین

ـ زده کوونکي دې د (سیلاب، رسۍ، آس) کلمې په تورو وویشي او په خپلو کتابچو کې دې ولیکي.

کورنۍ دنده:

زده کوونکي دې متن ولولي او بیا دې د (سابه، روغتیا، رسۍ، ګټه، آس) کلمې په خپلو کتابچو کې ولیکي او د (س) تورې دې پکې په نښه کړي.

نهه ویشتم لوست:

ش

موخه: زده کوونکي به د (ش) غږ اداکړي، نوم به یې وپېژني او بڼه به یې سمه ولیکي.

پوښتنې

ـ څوک رمه پیایي؟

ـ له تاسو څخه څوک ویلای شي چې د رمو ساتل څه ګټې لري؟

شپون

شاکر شپون دی.

شپون خپله رمه ښه ساتي.

د رمو ساتل ګټې لري.

فعالیتونه

شمع

ماشین

داش

ـ زده کوونکي دې د متن جملې ولولي او د (ش) غږ دې پکې سم ادا کړي.

ـ یو زده کوونکي دې د (شمع، ماشین او داش) کلمې د کتاب له مخې پر تختې ولیکي او نور دې د (ش) توری پکې وښیي.

مشق او تمرین

ـ هر زده کوونکی دې په وار سره داسې یوه کلمه ووایي چې (ش) توری پکې راغلی وي.

ـ زده کوونکي دې په لاندې شکل کې د تورو په نښلولو سره کلمې جوړې او پر تختې دې ولیکي.

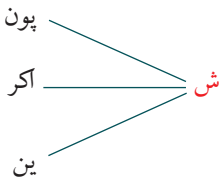

ـ زده کوونکي دې د (شپون، شاکر، شین، ساتل) کلمې په تورو واړوي.

کورنۍ دنده:

زده کوونکي دې دویم فعالیت په خپلو کتابچو کې ولیکي.

دپرشم لوست:

ښ

موخه: زده کوونکي به د (ښ) غږ اداکړي، نوم به يې وپېژني او بڼه به يې سمه وليکي.

پوښتنه

ـ څوک ويلای شي چې په پورتني عکس کې څه وينئ؟

ښار

د کابل ښار ښکلی دی.

د کابل ښار پر موږ ډېر ګران دی.

موږ خپل ښار پاک ساتو.

فعالیتونه

ښارو

نښان

اوښ

ـ زده کوونکي دې د (ښ) غږ په سمه توګه ادا او نور دې ورته غوږ ونیسي.

ـ زده کوونکي دې د متن جملې ولولي او د متن یوه یوه کلمه دې پر تختې ولیکي.

مشق او تمرین

ـ زده کوونکي دې په درې ډلو ووېشل شي، هره ډله دې لاندېنۍ کلمې پر تختې ولیکي او بیا دې په تورو ووېشي، لکه:

ـ ښار: ـ ښارو: ـ نښان:

ـ زده کوونکي دې د (ش او ښ) د تورو په توپیر ځانونه وپوهوي او په کلمو کې دې وښیي.

ـ زده کوونکي دې دا لاندې توري سره ونښلوي او جوړې شوې کلمې دې په خپلو کتابچو کې مشق او تمرین کړي.

ښ ـــــ ار

ښ ـــــ ارو

ښ ـــــ کلی

کورنۍ دنده:

زده کوونکي دې د متن جملې ولولي او بیا دې په خپلو کتابچو کې دوه واړې ولیکي.

یو دېرشم لوست:

ص

موخه: زده کوونکي به د (ص) غږ په سمه توګه ادا کړي، نوم به يې وپېژني او بڼه به يې سمه وليکي.

پوښتنې

ـ په پورتني عکس کې څه شی وينئ؟

ـ څوک ويلای شي چې د صابون کارول څه ګټې لري؟

صابون

ناصر صابون راووړ.

بصيره په صابون لاسونه مينځي.

په صابون د لاسونو مينځل ګټې لري.

فعالیتونه

صابون

ناصر



اخلاص

ـ زده کوونکي دې د (ص) غږ په سمه توګه ادا او نور دې ورپسې تکرار کړي.

ـ زده کوونکي دې متن په وار سره ولولي او نور زده کوونکي دې ورته غوږ ونیسي.

ـ زده کوونکي دې په وار سره د (ناصر، بصیره، صابون) په کلمو کې د (ص) توری په نښه کړي.

مشق او تمرین

ـ زده کوونکي دې په وار سره په دې اړه خبرې وکړي چې موږ څه وخت باید په صابون لاسونه ومینځو؟

ـ زده کوونکي دې د لاندېني شکل له تورو څخه کلمې جوړې بیا دې پر تختې ولیکي.

	ر	ي	ص
ه	ر	ي	ص
	ا	ب	ا

ب

کورنۍ دنده:

زده کوونکي دې د (صابون، ناصر، صندلۍ، خلاص، نصیر، ګټې) کلمې په خپلو کتابچو کې ولیکي

دوه دېرشم لوست:

ض

موخه: زده کوونکي به د (ض) غږ په سمه توګه ادا کړي، نوم به يې وپېژني او بڼه به يې سمه وليکي.

پوښتنې

ـ تاسو په پورتني عکس کې څه وينئ؟

ـ تاسو کوم وخت له چا سره مرسته کړې ده؟

ضعيف

بابا ضعيف دی.

ضعيف مرستې ته اړ وي.

له ضعيف سره مرسته ښه کار دی.

فعالیتونه

ضیاء

قضاوت

حوض

ـ زده کوونکي دې د (ض) غږ په سمه توګه ادا او نور دې ورته غوږ ونیسي.

ـ زده کوونکي دې د متن جملې په وار سره ولولي او نور دې ورپسې تکرار کړي.

ـ یو تن زده کوونکی دې د (ص او ض) توري پر تختې ولیکي، نور زده کوونکي دې په وارسره د هغو د توپیر په اړه خبرې وکړي.

مشق او تمرین

ـ زده کوونکي دې له لاندې تورو څخه کلمې جوړې او هغه دې په تختې مشق او تمرین کړي، لکه: (ض ـ ی ـ ا) ← ضیا

(م ـ ر ـ س ـ ت ـ ه) ← .....

(ق ـ ض ـ ا ـ و ـ ت) ← .....

(ض ـ ع ـ ي ـ ف) ← .....

(ح ـ و ـ ض) ← .....

(ر ـ ا ـ ض ـ ی ـ ه) ← .....

ـ څو زده کوونکي دې د ټولګي په وړاندې خپل نومونه ووایي او پر تختې دې ولیکي.

کورنۍ دنده:

زده کوونکي دې د تمرین لومړنی فعالیت په خپلو کتابچو کې ولیکي.

درې دېرشم لوست:

ط

موخه: زده کوونکي به د (ط) غږ په سمه توګه اداکړي، نوم به يې وپېژني او بڼه به يې سمه وليکي.

پوښتنه

ـ تاسې کله طوطي ليدلی دی؟

طوطي

طاهر طوطي لري.

طوطي ښکلی مرغه دی.

لطيفه د طاهر خور ده.

فعالیتونه

طوطي

سطل

خیاط

ـ زده کوونکي دې د (ط) غږ په سمه توګه ادا او نور دې ورته غوږ ونیسي.

ـ زده کوونکي دې په وار سره د متن جملې ولولي او نور زده کوونکي دې ورپسې تکرار کړي.

ـ یو زده کوونکي دې د (سطل، خیاط، طاهره، طوطي) کلمې یوه یوه د تختې پرمخ ولیکي او نور زده کوونکي دې هغه په څپو ووېشي، لکه: س ـ طل

مشق او تمرین

ـ زده کوونکي دې د ښوونکي په مرسته د ځینو مرغانو نومونه ووایي.

ـ زده کوونکي دې له لاندېنیو تورو څخه کلمې جوړې بیا دې پر تختې ولیکي.

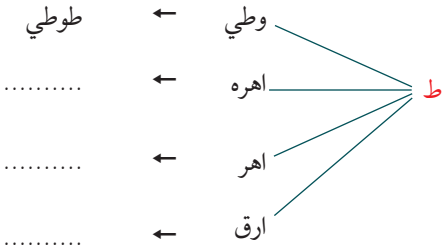

کورنۍ دنده:

زده کوونکي دې د دریم فعالیت کلمې په خپلو کتابچو کې ولیکي.

خلور دېرشم لوست:

ظ

موخه: زده کوونکي به د (ظ) غږ سم اداکړي، نوم به يې وپېژني او بڼه به يې سمه وليکي.

پوښتنه

ـ تاسو په پورتني عکس کې څه شی وينئ؟

ظاهره

ظاهره د حفيظ خور ده.

حفيظ او ظاهره ښوونځي ته ځي.

دوی په کور کې هم کار کوي.

فعالیتونه

ظاهره

حفیظه

حافظ

ـ زده کوونکي دې د (ظ) غږ په سمه توګه ادا او نور دې ورته غوږ ونیسي.

ـ زده کوونکي دې د متن جملې ولولي نور زده کوونکي دې په مناسب غږ ورپسې تکرار کړي.

ـ زده کوونکي دې (ظاهره، حافظ، حفیظه) کلمې پر تختې ولیکي او هغه دې په څپو ووېشي، لکه: ظا /هـ /ره

مشق او تمرین

ـ زده کوونکي دې د (ط او ظ) د تورو څو کلمې د تختې پرمخ ولیکي او د هغو توپیر دې په غږ او شکل کې وښیي.

کورنۍ دنده:

زده کوونکي دې (ظاهره، حافظ، حفیظه) کلمې په خپلو کتابچو کې ولیکي.

پنځه دېرشم لوست:

ع

موخه: زده کوونکي به د (ع) غږ سم اداکړي، نوم به يې وپېژني او بڼه به يې سمه وليکي.

پوښتنه

ـ څوک ويلای شي چې موږ ولې کتاب لولو؟

علم

علم پوهې ته وايي.

علم د ژوند رڼا ده.

بې علمه ژوند ګران دی.

فعالیتونه

عینکې

ساعت

شمع

ـ زده کوونکي دې د (ع) غږ په سمه توګه ادا او نور دې ورته غوږ ونیسي.

ـ زده کوونکي دې په وار سره د متن جملې ولولي او نور دې په مناسب غږ ورپسې تکرار کړي.

ـ زده کوونکي دې په وار سره د (عینکې، ساعت او شمع) کلمې د تختې پرمخ ولیکي او پاتې کسان دې د تختې د مخ کلمې ولولي او د (ع) توری دې پکې وښیي.

مشق او تمرین

ـ زده کوونکي دې د (عینکې، ساعت او شمع) کلمې د کتاب له مخې پر تختې ولیکي او په څپو دې ووېشي، لکه: پو / هه

ـ زده کوونکي دې له لاندېنیو تورو څخه کلمې جوړې بیا دې د تختې پر مخ مشق او تمرین کړي.

ع ـ لم

ع ـ ینکې

ع ـ سل

کورنۍ دنده:

زده کوونکي دې د متن جملې لومړی ولولي او بیا دې په خپلو کتابچو کې ولیکي.

شپږ دېرشم لوست:

غ

موخه: زده کوونکي به د (غ) غږ سم ادا کړي، نوم به يې وپېژني او بڼه به يې سمه وليکي.

پوښتنې

ـ آيا تاسو خپل غاښونه مينځئ؟

ـ څوک ويلای شي چې د غاښونو پاک ساتل څه ګټې لري؟

غاښ

هره ورځ د غاښونو مينځل ګټې لري.

زرغونه خپل غاښونه په برس يا مسواک مينځي.

موږ په غاښونو کلک شيان نه ماتوو.

فعالیتونه

غر

کارغه

باغ

ـ زده کوونکي دې د (غ) غږ په سمه توګه ادا او نور دې ورته غوږ ونیسي.

ـ زده کوونکي دې په وار سره د متن یوه یوه جمله ولولي او نور دې ورپسې تکرار کړي.

ـ زده کوونکي دې د (غر، کارغه، باغ، زرغونه، غاښ) کلمې د کتاب له مخې پر تختې ولیکي او د (غ) توری دې پکې وښیي.

مشق او تمرین

ـ زده کوونکي دې د تختې پرمخ د چوکاټ له مخې د (غ) له توري سره نور توري ونښلوي او کلمې دې ترې جوړې کړي.

غاښ	ښ	ا
ه	م	ر
		ر

غ

ـ زده کوونکي دې د (غر، غاښونه، کارغه، مسواک، برس، زرغونه، باغ) کلمې د کتاب له مخې پر تختې ولیکي او بیا دې په څپو ووېشي، لکه: زر / غو / نه

کورنۍ دنده:

زده کوونکي دې په خپلو کتابچو کې د مشق لومړۍ فعالیت د کورنۍ دندې په توګه ولیکي.

اوه دېرشم لوست:

ف

موخه: زده کوونکي به د (ف) غږ په سمه توګه ادا کړي، نوم به يې وپېژني او بڼه به يې سمه وليکي.

پوښتنې

ـ تاسې کومې لوبې پېژنئ؟

ـ تاسو له کومې لوبې سره زياته مينه لرئ؟

فوټبال

فوټبال ښه لوبه ده.

فرهاد له رفيع سره فوټبال کوي.

فوټبال روغتيا ته ګټې لري.

فعالیتونه

فیل

عارفه

نداف

ـ زده کوونکي دې د متن یوه یوه جمله ولولي او نور دې ورپسې تکرار کړي.

ـ زده کوونکي دې په وار سره د (فیل، عارفه، فوټبال، نداف) کلمې د تختې پرمخ ولیکي او د (ف) توری دې په نښه کړي.

ـ زده کوونکي دې د ځینو نورو لوبو نومونه واخلي.

مشق او تمرین

ـ زده کوونکي دې دا لاندې چوکاټ بشپړ کړي.

	ف		هـ	ا	د	فرهاد
	ع	ا	ر		ه	
	ف		ل			
ف		ټ		ا	ل	
	ن	د	ا			

کورنۍ دنده:

زده کوونکي دې د ځینو لوبو نومونه په خپلو کتابچو کې ولیکي.

اته دېرشم لوست:

ق

موخه: زده کوونکي به د (ق) غږ په سمه توګه اداکړي، نوم به يې وپېژني او بڼه به يې سمه وليکي.

پوښتنه

_ تاسو په څه شي ليکل کوئ؟

قلم

په قلم ليکل کېږي.

د اقبال خط ښکلی دی.

سبق په ويلو او ليکلو زده کېږي.

فعالیتونه

قلم

اقبال

سبق

ـ زده کوونکي دې د (ق) غږ په سمه توګه ادا او نور دې ورپسې تکرار کړي.

ـ زده کوونکي دې په وار سره د متن جملې ولولي او نور دې یوه یوه کلمه پرتختې ولیکي او پاتې کسان دې کلمې په هیجاوو ووېشي.

مشق او تمرین

ـ زده کوونکي دې له لاندې تورو څخه کلمې جوړې بیا دې په تختې ولیکي او پاتې کسان دې هغه په تورو ووېشي.

(ق ـ ل ـ م) ← قلم (ښ ـ ک ـ ل ـ ی) ← .....

(س ـ ب ـ ق) ← ..... (ل ـ ي ـ ک ـ ل) ← .....

(خ ـ ط) ← ..... (ا ـ ق ـ ب ـ ا ـ ل) ← .....

ـ زده کوونکي دې د (قلم، اقبال، سبق، لیکل، لوستل) کلمې د تختې پرمخ ولیکي او ودې وایي چې هره کلمه له څو تورو څخه جوړه شوې ده؟

کورنۍ دنده:

زده کوونکي دې د متن جملې ولولي او بیا دې په خپلو کتابچو کې څو واري ولیکي.

نهه دېرشم لوست:

ک

موخه: زده کوونکي به د (ک) غږ په سمه توګه ادا کړي، نوم به يې وپېژني او بڼه به يې سمه وليکي.

پوښتنه

ـ تاسې په پورتني عکس کې څه وينئ؟

کور

هغه د کريم کور دی.

کريم او شاکره خپل کور پاک ساتي.

دوی دواړه په کور کې کار کوي.

فعالیتونه

کدو



ښکر



ناک

ـ زده کوونکي دې د (ک) غږ په سمه توګه ادا او نور دې ورته غوږ ونیسي.

ـ زده کوونکي دې په وار سره د متن جملې ولولي او نور دې ورپسې تکرار کړي.

مشق او تمرین

ـ زده کوونکي دې په وار سره دا لاندې توري پر تختې ولیکي او نور زده کوونکي دې له هغو څخه کلمې جوړې کړي.

(ک ـ د ـ و) ← کدو

(ک ـ ت ـ ا ـ ب) ← ..... (ک ـ ر ـ ی ـ م) ← .....

(ښ ـ ک ـ ر) ← ..... (ک ـ ر ـ ي ـ م ـ ه) ← .....

(ن ـ ا ـ ک) ← ..... (ش ـ ا ـ ک ـ ر ـ ه) ← .....

ـ یو یو زده کوونکی دې ووایي چې د (زده کوونکي، کور، کریم، شاکره، کار، پاک) کلمې څو توري لري او د (ک) توری د کلمې په کومې برخې کې راغلی دی؟

کورنۍ دنده:

زده کوونکي دې د متن جملې له ځان سره ولولي او بیا دې په خپلو کتابچو کې ولیکي.

خلوېښتم لوست:

ګ

موخه: زده کوونکي به د (ګ) غږ په سمه توګه ادا، نوم به يې وپېژني او بڼه به يې سمه وليکي.

پوښتنې

ـ ستاسو په کور کې ګلان شته؟

ـ ستاسو کوم رنګ ګلان خوښېږي؟

ګل

ګل ښکلی رنګ او ښه بوی لري.

ګلالۍ او ننګيال ګلانو ته اوبه ورکوي.

موږ ګلان نه شکوو.

فعالیتونه

ګل

هګۍ

چرګ

ـ زده کوونکي دې د (ګ) غږ په سمه توګه ادا او نور دې ورپسې تکرار کړي.

ـ زده کوونکي دې په وار سره د متن جملې ولولي او نور دې ورته غوږ ونیسي.

ـ زده کوونکي دې د (ک او ګ) تورو توپیر په غږ او بڼه کې وښیي.

مشق او تمرین

ـ څو زده کوونکي دې د (ګلالۍ، هګۍ او چرګ) کلمې د کتاب له مخې په تختې ولیکي او د (ګ) توری دې پکې وښیي.

ـ زده کوونکي دې د چوکاټ خالي ځایونه په تورو سره ډک او کلمې دې ترې جوړې کړي بیا دې پر تختې تمرین کړي.

← چرګ	ګ		چ	📖	📖	
←	ۍ	ل		ل	ګ	
←	ل	ا	ی	ګ		
←	📖		ا	ل	ګ	

کورنۍ دنده:

زده کوونکي دې د متن جملې له ځان سره ولولي او بیا دې په خپلو کتابچو کې ولیکي.

يو څلوېښتم لوست:

ل

موخه: زده کوونکي به د (ل) غږ په سمه توګه اداکړي، په نوم به يې پوه او بڼه به يې سمه وليکي.

پوښتنې

ـ څوک ويلای شي چې په پورتني عکس کې څه ويني؟

ـ څوک ويلای شي په هغو ورځو کې چې لمر نه وي، هوا څنګه وي؟

لمر

لمر مېوې او دانې پخوي.

لمر زموږ هډوکو ته قوت ورکوي.

تېز لمر ته ګرځېدل انسان ناروغه کوي.

فعالیتونه

لور

ملالۍ

ځنګل

ـ څو زده کوونکي دې د (ل) غږ په سمه توګه ادا او نور دې ورته غوږ ونیسي.

ـ څو زده کوونکي دې په وار سره د متن جملې ولولي او نور دې یوه یوه کلمه د کتاب له مخې پرتختې ولیکي.

مشق او تمرین

ـ څو زده کوونکي دې د (لمر، ځنګل، ګټې، انسان، لور، ملالۍ، ګل) کلمې د ښوونکي په مرسته د تختې په مخ ولیکي او نور دې په وار سره دغه کلمې په تورو او څپو ووېشي.

ـ څو زده کوونکي دې له متن څخه (ل) لرونکې کلمې پیدا او په خپلو کتابچو کې دې مشق او تمرین کړي.

کورنۍ دنده:

زده کوونکي دې د متن جملې له ځان سره ولولي او بیا دې په خپلو کتابچو کې ولیکي.

دوه څلوېښتم لوست:

م

موخه: زده کوونکي به د (م) غږ په سمه توګه ادا کړي، په نوم به يې پوه او بڼه به يې سمه وليکي.

پوښتنه

ـ په تاسو باندې څوک ډېر ګران دي؟

مور

مور په ما ډېره ګرانه ده.

زه د خپلې مور او پلار خبرې منم.

موږ د مور درناوی کوو.

فعالیتونه

مالټه

لیمو

معلم

ـ زده کوونکي دې د (م) غږ په سمه توګه ادا او نور دې ورته غوږ ونیسي.

ـ زده کوونکي دې په وار سره متن د ټولګي په مخ کې ولولي او نور دې ورپسې تکرار کړي.

مشق او تمرین

ـ زده کوونکي دې د لاندېني چوکاټ له تورو څخه کلمې جوړې او په تختې دې ولیکي او بیا دې زده کوونکي په وار سره هغه په خپلو کتابچو کې مشق او تمرین کړي.

مالټه	ه	ت	ل	ا
			ږ	و
			ر	و
		م	ل	ع

م

ـ زده کوونکي دې له متن څخه د (م) لرونکي کلمې پیدا او پر تختې دې ولیکي وروسته دې د (م) توری په نورو کلمو کې مشق او تمرین کړي.

کورنۍ دنده:

زده کوونکي دې د (مالټه، مور، پلار، درناوی، ګرانه، خبرې، معلم، لیمو) کلمې په خپلو کتابچو کې ولیکي او د (م) توری دې پکې وښیي.

درې څلوېښتم لوست:

ن

موخه: زده کوونکي به د (ن) غږ سم اداکړي، په نوم به يې پوه او بڼه به يې سمه وليکي.

پوښتنه

_ له تاسو څخه چا د نارنج ونې ليدلي دي؟

نارنج

نارنج ژېړ رنګ لري.

د نارنج ونې په ننګرهار کې ډېرې دي.

نارنج روغتيا ته ګټې لري.

فعالیتونه

ناک

ونه

میچن

ـ زده کوونکي دې په وارسره د (ن) غږ په سمه توګه ادا او نور دې ورپسې تکرار کړي.

ـ زده کوونکي دې په وار سره د متن جملې ولولي او نور زده کوونکي دې یوه یوه کلمه پر تختې ولیکي او (ن) دې پکې وښیي.

مشق او تمرین

ـ زده کوونکي دې د (نارنج، ژېړ، ګل، رنګ، ناک، ونه، میچن) کلمې پر تختې ولیکي او دغه کلمې دې په تورو ووېشي.

ـ زده کوونکي دې په وار سره د ټولګي مخې ته راشي او د لاندني چوکاټ توري دې سره ونښلوي او کلمې دې ترې جوړې کړي.

← ژېړ				ړ	ې	ژ	
←		ا	ي	ت	غ	و	ر
←					ک	ا	ن
←					ه	ټ	ګ
←	ر	ا	هـ	ر	ګ	ن	ن

کورنۍ دنده:

زده کوونکي دې د (نارنج، ناک، ژېړ، ونې، ګټې، ونه) کلمې په خپلو کتابچو کې څو واري ولیکي.

څلور څلوېښتم لوست:

ڼ

موخه: زده کوونکي به د (ڼ) غږ سم اداکړي، نوم به يې وپېژني او بڼه به يې سمه وليکي.

پوښتنې

ـ څوک ويلای شي چې په پورتني عکس کې څه ويني؟

ـ آيا له تاسو څخه چا د منو ونه ليدلې ده؟

بڼ

دا د منو بڼ دی.

د منو د ونو پاڼې ښکلي دي.

په بڼ کې هر ډول ونې وي.

موږ د ونو ښاخونه نه ماتوو.

فعالیتونه

منې

پاڼه

بڼ

ـ زد کوونکي دې په وارسره د (ڼ) غږ په سمه توګه ادا او نور دې ورپسې تکرار کړي.

ـ زده کوونکي دې په وارسره د متن جملې ولولي او نور زده کوونکي دې د متن یوه یوه کلمه پرتختې ولیکي.

ـ زده کوونکي دې په وارسره د (ن او ڼ) تورو توپیر په غږ او بڼه کې وښیي.

مشق او تمرین

ـ زده کوونکي دې په وار سره د ټولګي مخې ته راشي او د (منې، پاڼه، بڼ، ښاخونه، ښکلې، نه ماتوو) کلمې دې د ښوونکي په مرسته پر تختې ولیکي او هر زده کوونکی دې هغه په تورو ووېشي.

ـ زده کوونکي دې له لاندېنیو تورو څخه کلمې جوړې بیا دې پر تختې ولیکي.

م	ڼ	ه		← منې
م	ڼ	ي		← .....
پ	ا	ڼ	ه	← .....
ښ	ک	ل	ی	← .....

کورنۍ دنده:

زده کوونکي دې د متن جملې په خپلو کتابچو کې ولیکي.

و

موخه: زده کوونکي به د (و) غږ په سمه توګه ادا کړي، نوم به يې وپېژني او بڼه به يې سمه وليکي.

پوښتنه

ـ تاسو واوره ليدلې ده، هغه مو خوښېږي؟

واوره

واوره سپين رنګ لري.

له واورې سره هوا سړېږي.

واورې او اوبه ځمکې ښېرازوي.

فعالیتونه

وږي

غوا

پیشو

ـ زده کوونکي دې په وار سره د (و) غږ په سمه توګه ادا او نور دې ورپسې تکرار کړي.

ـ زده کوونکي دې په وارسره د متن جملې ولولي او نور دې د متن یوه یوه کلمه پر تختې ولیکي.

مشق او تمرین

ـ زده کوونکي دې په وارسره د (واوره، وږی، غوا، پیشو، رنګ، هوا، ګټه، ځمکو) کلمې د تختې پرمخ ولیکي او بیا دې هغه په تورو ووېشي.

ـ زده کوونکي دې د لاندېني چوکاټ له تورو څخه کلمې جوړې او پر تختې دې ولیکي، بیا دې ولولي.

		ي	ږ
ه	ر	و	ا
ې	ر	و	ا

و

کورنۍ دنده:

زده کوونکي دې د متن په جملو کې (و) لرونکې کلمې پیدا او په خپلو کتابچو کې دې ولیکي.

هـ ـ ه ـ ـه

موخه: زده کوونکي به د (ه) غږ سم اداکړي، نوم په يې وپېژني او بڼې په يې سمې وليکي.

پوښتنه

ـ څوک ويلای شي چې هوا په کوم فصل کې ښه وي؟

هوا

په پسرلي کې هوا پاکه او تازه وي.

پاکه او تازه هوا روغتيا ته ګټې لري.

زه په تازه هوا کې درس وايم.

فعالیتونه

هوږه

سهار

اره

ـ زده کوونکي دې د (هـ) غږ په سمه توګه ادا او نور دې ورته غوږ ونیسي.

ـ زده کوونکي دې په وار سره د متن جملې ولولي او نور دې ورپسې په مناسب غږ تکرار کړي.

مشق او تمرین

ـ زده کوونکي دې په وار سره د ټولګي مخې ته راشي او د کتاب له مخې دې (هـ) لرونکې کلمې د تختې پرمخ ولیکي او نور دې ولولي.

ـ زده کوونکي دې د (هوږه، چاپېریال، ګټه، پاکه، تازه، هوا، اره) کلمې پر تختې ولیکي او نور زده کوونکي دې هغه په تورو واړوي.

کورنۍ دنده:

زده کوونکي دې د متن جملې ولولي او بیا دې په خپلو کتابچو کې په ښکلي خط ولیکي.

اووه څلوېښتم لوست:

ی

موخه: زده کوونکي به د ساده (ی) غږ سم ادا کړي، نوم به يې وپېژني او بڼه به يې سمه وليکي.

پوښتنه

ـ څوک ويلای شي چې په کوم فصل کې د ونو پاڼې رژېږي؟

منی

منی د کال دريم فصل دی.

په مني کې هوا ورو ورو سړېږي.

په سړې هوا کې بايد تودې جامې واغوندو.

فعالیتونه

منگی

ټولګی

ختکی

ـ زده کوونکي دې په وار سره د ساده (ی) غږ په سمه توګه ادا او نور دې ورته غوږ ونیسي.

ـ زده کوونکي دې په وار سره د متن جملې ولولي او یوه یوه کلمه دې د کتاب له مخې پر تختې ولیکي.

مشق او تمرین

ـ زده کوونکي دې په وارسره د ښوونکي په مرسته د چوکاټ له تورو بشپړې کلمې جوړې او پر تختې دې ولیکي.

م	س	و	
	ی	ن	م
ی	گ	ن	
	ږ	و	

موسم

.....

.....

.....

ـ زده کوونکي دې په وار سره د (منگی، ټولګی، ختکی، منی، جامې، سړې، تودې، اغوندو) کلمې پر تختې ولیکي او هغه دې په تورو واړوي.

کورنۍ دنده:

زده کوونکي دې جملې ولولي او بیا دې په خپلو کتابچو کې ولیکي.

اته څلوېښتم لوست:

پ

موخه: زده کوونکي به د اوږدې (پ) غږ سم ادا کړي، نوم به يې وپېژني او بڼه به يې سمه وليکي.

پوښتنه

ـ څوک ويلای شي چې په وچو او تازه مېوو کې مو کومې مېوې خوښېږي؟

مېوې

زموږ هېواد ډېرې مېوې لري.

موږ بايد پاکې مېوې وخورو.

د پاکو مېوو خوړل روغتيا ته ګټې لري.

فعالیتونه

یوې

هېواد

پنې

ـ زده کوونکي دې په وارسره د اوږدې (ې) غږ په سمه توګه ادا او نور زده کوونکې دې ورته غوږ ونیسي.

ـ زده کوونکي دې په وارسره د متن جملې ولولي او یوه یوه کلمه دې د کتاب له مخې پرتختې ولیکي.

ـ زده کوونکي دې په وارسره د (ساده ی او اوږدې ې) ترمنځ توپیرونه وښیي.

مشق او تمرین

ـ زده کوونکي دې د ښوونکي په مرسته دا کلمې (مېوې، هېواد، منې، روغتیا، ګټه، پاکې، خوړل) پر تختې ولیکي او نور زده کوونکي دې په وار سره ووایي چې هره کلمه له څو تورو جوړه شوې ده؟

ـ زده کوونکي دې له ښي خوا څخه د لاندېنیو تورو په نښلولو سره بشپړې کلمې جوړې بیا دې پرتختې ولیکي.

ن	م	
و	ې	م
و	ی	
ر	ې	ډ

ې

کورنۍ دنده:

زده کوونکي دې د متن جملې ولولي او بیا دې په خپلو کتابچو کې څو وارې ولیکي.

نهه څلوېښتم لوست:

ي

موخه: زده کوونکي به د څرګنده (ي) غږ په سمه توګه ادا کړي، نوم به يې وپېژني او بڼه يې سمه وليکي.

پوښتنه

ـ څوک ويلای شي چې په پورتني انځور کې څه شی ويني؟

منګي

کلال منګي جوړوي.

موږ منګي پاک او سر يې پټ ساتو.

د منګي اوبه پاکې او يخې وي.

فعالیتونه

یوم

سیند

بیاتي

ـ زده کوونکي دې په وارسره د متن جملې ولولي او نور دې ورپسې تکرار کړي.

ـ زده کوونکي دې په وار سره د متن جملې د کتاب له مخې ولولي او نور زده کوونکي دې د هرې یوې کلمې توري ووایي.

ـ زده کوونکي دې د (سړي، سیند، بیاتي، منګي، پاکې، یخې، پټ) کلمې پر تختې ولیکي او د (ي) له توري دې دایره وکاږي.

مشق او تمرین

ـ زده کوونکوچې له تېرو درسونو څخه، کومې کلمې زده کړې وي ،په خپلو کتابچو دې ولیکي.

ـ زده کوونکي دې د لاندېني چوکاټ له تورو څخه کلمې جوړې بیا دې پر تختې ولیکي.

و	ل	ي	ک
ب	ي	ا	ت
	م	ن	ګ
		س	ړ

ي

کورنۍ دنده:

زده کوونکي دې د متن جملې ولولي او بیا دې په خپلو کتابچو کې په ښکلی خط ولیکي.

ی

موخه: زده کوونکي به د زورکی واله (ی) غږ سم ادا، نوم به يې وپېژني او بڼه به يې سمه وليکي.



پوښتنه

ـ تاسې د کومو مرغانو هګۍ ليدلې دي؟

هګۍ

مرغان هګۍ اچوي.

موږ د چرګانو تازه هګۍ خورو.

د چرګانو هګۍ او غوښې ښه خواړه دي.

فعالیتونه

ډوډۍ

هوسۍ

څپلۍ

ـ زده کوونکي دې د زورکۍ واله (ۍ) غږ په سمه توګه ادا او نور دې ورته غوږ ونیسي.

ـ زده کوونکي دې په وار سره د متن جملې ولولي او د ښوونکي په مرسته دې د (هوسۍ، هګۍ، ګلالۍ، هیلۍ، ډوډۍ، څپلۍ) کلمې پر تختې ولیکي او نور زده کوونکي دې په تورو واړوي.

مشق او تمرین

ـ زده کوونکي دې په وار سره د ټولګي مخې ته راشي او د څو مرغانو نومونه دې ووایي او د ښوونکي په مرسته دې ولیکي.

ـ زده کوونکي دې له لاندېنیو تورو څخه بشپړې کلمې جوړې کړي.

هـ	ګ	ی	📖	← منه
خ	پ	ل	ی	← .....
ډ	و	ډ	ی	← .....
هـ	و	س	ی	← .....
هـ	ي	ل	ی	← .....

کورنۍ دنده:

زده کوونکي دې د متن جملې په ښکلي خط په خپلو کتابچو کې ولیکي.

یو پنځوسم لوست:

ئ

موخه: زده کوونکي به د زورکی واله (ئ) غږ په سمه توګه ادا کړي، نوم به یې وپېژني او بڼه به یې سمه ولیکي.

پوښتنه

ـ تاسې دا (ئ) پېژنئ او کله مو لیدلې ده؟

ولولئ

ټولګي ته په خپل وخت راشئ.

تاسې خپل درس ښه ولولئ!

کورنۍ دنده په سمه توګه ولیکئ!

فعالیتونه

کتاب ولولئ

خط ولیکئ

پاکه مېوه وخورئ

ـ څو زده کوونکي دې د زورکی والہ (ئ) نوم په سمه توګه ووایي او نور زده کوونکي دې ورپسې تکرار کړي.

ـ زده کوونکي دې په وار سره د متن جملې ولولي او نور دې ورته غوږ ونیسي.

ـ زده کوونکي دې د لاندې پنځو ډولو (ی) ګانو (ی، ې، ي، ی، ئ) ترمنځ توپیرونه د شکل له مخې وښیي او د ښوونکي په مرسته دې مثالونه ورته راوړي.

مشق او تمرین

ـ زده کوونکي دې په وارسره دا کلمې (ولولئ، وخورئ، وګورئ، ولیکئ، شئ، کړئ، وپیژنئ) کلمې په تختې ولیکي او بیا دې په تورو واړوي او تمرین دې کړي.

ـ زده کوونکي دې له لاندېني چوکاټ څخه چې لومړی او اخر توری یې شریک دی، کلمې جوړې کړي.

وکړئ ←

	ړ	ک
ر	و	ګ
ک	ي	ل
ل	و	ل

ئ ← → و

کورنۍ دنده:

زده کوونکي دې د تمرین دویم فعالیت په ښکلي خط په خپلو کتابچو کې ولیکي.

زموږ هېواد

موخه: زده کوونکي به متن سم ولوستلای او ولیکلای شي او خپل هېواد به وپېژني.

پوښتنې

ـ څوک ویلای شي چې زموږ د هېواد نوم څه دی؟

ـ څوک ویلای شي چې زموږ د هېواد پایتخت څه نومېږي؟

افغانستان زموږ هېواد دی.

د افغانستان پایتخت کابل دی.

موږ درس وایو چې خپل هېواد ودان کړو.

فعالیتونه

ـ زده کوونکي دې متن په وار سره ولولي او نور زده کوونکي دې ورته غوږ ونیسي.

ـ زده کوونکي دې په وارسره د تختې مخې ته راشي د هېواد او پایتخت نوم دې واخلي او نور زده کوونکي دې پر تختې ولیکي.

مشق او تمرین

ـ زده کوونکي دې په وارسره په لاندېني شکل کې د (الف) د تورې په نښلولو سره کلمې جوړې کړي:

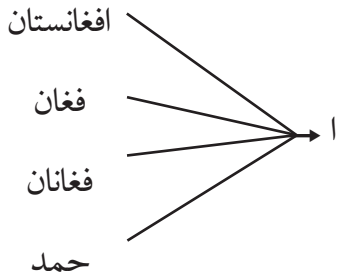

کورنۍ دنده:

زده کوونکي دې متن په خپلو کتابچو کې ولیکي.

بېرغ

موخه: زموږ زده کوونکي به متن سم ولوستلای، ولیکلای او د خپل هېواد د بېرغ په ارزښت به پوه شي.

ـ تاسو د خپل هېواد بېرغ لیدلی دی؟

ـ څوک ویلای شي چې زموږ بېرغ کوم رنګونه لري؟

زموږ ملي بېرغ د خپلواکۍ نښه ده.

زموږ بېرغ تور، سور او شین رنګ لري.

موږ د خپل ملي بېرغ درناوی کوو.

فعالیتونه

ـ زده کوونکي دې په وار سره متن د کتاب له مخې ولولي او نور دې ورته غوږ ونیسي.
ـ زده کوونکي دې په وار سره د بیرغ د رنګونو نومونه واخلي او خبرې دې پرې وکړي.

مشق او تمرین

ـ زده کوونکي دې په وار سره د تختې مخې ته راشي او د کتاب له مخې دې یوه یوه جمله پر تختې ولیکي.
ـ څو زده کوونکي دې د ښوونکي په مرسته په لاندېني شکل کې (زموږ) کلمه له نورو کلمو سره یو ځای کړي.

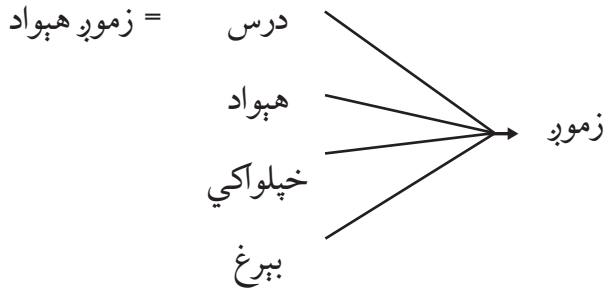

کورنۍ دنده:

زده کوونکي دې د خپل هېواد بیرغ رسم او د رنګونو نومونه دې ولیکي.

د انسان درناوی

موخه: زده کوونکي به متن سم ولوستلای، ولیکلای شي او د انسان د درناوي په مفهوم به وپوهېږي.

پوښتنې

_ تاسو ته څوک د قدر او درناوي وړ دي؟

ټول انسانان د درناوي وړ دي.

موږ د مور، پلار، ښوونکي او ټولو انسانانو درناوی کوو.

د انسانانو په درناوي الله جل جلاله رضا کیږي.

فعالیتونه

ـ زده کوونکي دې په وار سره متن (د انسانانو درناوی) ولولي او نور دې ورته غوږ ونیسي.

ـ زده کوونکي دې په وار سره د متن یوه یوه جمله د ټولګي په مخ کې ولولي او یوه یوه کلمه دې پرتختې ولیکي او په څپو دې ووېشي.

ـ زده کوونکي دې د (انسانان، ښوونکی، درناوی، رضا، ټول، وړ) کلمې د کتاب له مخې پر تختې ولیکي او په څپو دې ووېشي.

مشق او تمرین

۱- زده کوونکي دې متن ولولي او بیا دې په خپلو کتابچو کې ولیکي.

۲- زده کوونکي دې له لاندېنیو تورو څخه کلمې جوړې او پر تختې دې ولیکي.

ټ ـ و ـ ل	ټول	ک ـ و ـ ر	.....
م ـ و ـ ر	.....	پ ـ ل ـ ا ـ ر	.....
م ـ و ـ ږ	.....	د ـ ر ـ ن ـ ا ـ و ـ ی	.....
و ـ ړ	.....	ا ـ ن ـ س ـ ا ـ ن	.....

کورنۍ دنده:

زده کوونکي دې متن ولولي او بیا دې په خپلو کتابچو کې ولیکي.

د پوهنې ترانه

پوهنه ده رڼا وطن ته مو ښکلا
کتاب او قلم زموږ رهنما

پوهنه ده رڼا، وطن ته مو ښکلا
کتاب او قلم زموږ رهنما

وطن زما یې ځان له تانه شم قربان
ته وینه د افغان ته لوړ په ټول جهان

پوهنه ده رڼا، وطن ته مو ښکلا
کتاب او قلم زموږ رهنما

اباد اوسې اباد وطنه ته شې ښاد
مونږ سرښندو په تا او ساتو دې ازاد

پوهنه ده رڼا، وطن ته مو ښکلا
کتاب او قلم زموږ رهنما

ته کوریې هم مې ګور ته پلاریې هم مې مور
ته زړه یې د اسیا زما د سترګو تور

پوهنه ده رڼا، وطن ته مو ښکلا
کتاب او قلم زموږ رهنما

ته ننګ یې د اریا او تاج یې د یما
ځاربرمه له تا افغانستان زما

پوهنه ده رڼا، وطن ته مو ښکلا
کتاب او قلم زموږ رهنما

محمد مُعین مرستیال